

ОТЧЕТ О ФИНАНСОВЫХ РЕЗУЛЬТАТАХ ДЕЯТЕЛЬНОСТИ УЧРЕЖДЕНИЯ

на 1 января 2022 г.

Муниципальное бюджетное дошкольное образовательное учреждение "Детский сад с приоритетным осуществлением деятельности по художественно-эстетическому направлению развития детей № 35"

КОД ОКУД	0503721
Дата	01.01.2022
по ОКПО	55789322
ИНН	6602007942
по ОКТМО	65703000
по ОКПО	02115999
ИНН	6602003578
Глава по БК	906
по ОКЕИ	383

Учреждение

Обособленное подразделение
 Учредитель

Наименование органа, осуществляющего полномочия учредителя
 Периодичность: годовая
 Единица измерения: руб.

Управление образования Артемовского городского округа

Наименование показателя	Код строки	Код аналитики	Деятельность с целевыми средствами	Деятельность по государственному заданию	Принятая доходность	Итого
Доходы (стр. 030+стр. 040+стр. 050+стр. 060+стр. 070+стр. 090+стр. 100+стр. 110)						
Доходы от собственности	010	100	246 200,00	13 160 324,40	1 114 373,86	14 520 898,26
в том числе:	030	120	-	-	-	-
Доходы от оказания платимых услуг (работ), комиссионный доход	040	130	-	13 194 986,00	1 114 373,86	14 309 359,86
в том числе:						
Доходы от оказания платимых услуг (работ)		131	-	13 194 986,00	1 114 373,86	14 309 359,86
Штрафы, пени, неустойки, возмещения ущерба	050	140	-	-	-	-
в том числе:						
Безвозмездные поступления текущего характера от бюджетов	060	150	246 200,00	-	-	246 200,00
в том числе:						
Поступления текущего характера бюджетным и автономным учреждениям от сектора государственного управления		152	246 200,00	-	-	246 200,00
Безвозмездные поступления капитального характера от бюджетов	070	160	-	-	-	-
в том числе:						
Доходы от операций с активами	090	170	-	-34 661,60	-	-34 661,60
в том числе:						
Доходы от выбытия активов		172	-	-3 345 126,03	-	-3 345 126,03
Доходы от оценки активов и обязательств		176	-	3 310 464,43	-	3 310 464,43

Прочие доходы		081		001		1		2		3	
01011		0		9		5		Действительность сбалансированных средств		Код строки	
наименование показателя		количество		стоимость		доходы		сальдо		наименование показателя	
1		2		3		4		5		6	
наименование показателя		количество		стоимость		доходы		сальдо		наименование показателя	
1		2		3		4		5		6	
в том числе:											
Чистый операционный результат (стр. 301-стр. 302); (стр. 310+стр. 410)											
<i>Операционный результат до налогообложения (стр. 010-стр. 150)</i>											
Операции с финансовыми активами (стр. 320+стр. 330+стр. 350+стр. 360+стр. 370+стр. 380+стр. 390+стр. 400)											
Чистое поступление основных средств											
в том числе:											
увеличение стоимости основных средств											
уменьшение стоимости основных средств											
Чистое поступление непровиденных омов											
в том числе:											
увеличение стоимости непровиденных активов											
уменьшение стоимости материальных запасов											
Чистое поступление материальных запасов											
в том числе:											
увеличение стоимости материальных запасов											
из них:											
уменьшение стоимости материальных запасов											
из них:											
Итого											






Итого

Наименование показателя	Код строки		Код валюты	Детальность с целевыми средствами	Детальность по государственному заданию	Целевая деятельность	Итого
	2	3					
в том числе:							
увеличение затрат	391	X			13 725 603,39		13 725 603,39
уменьшение затрат	392	X			13 725 603,39		13 725 603,39
Операции с финансовыми активами и обязательствами (стр. 420-стр. 510)	410			184 200,00	-3 686 317,29	170 733,77	-3 331 383,52
Операции с финансовыми активами (стр. 430+стр. 440+стр. 450+стр. 460+стр. 470+стр. 480)	420				23 698 402,45	169 100,89	23 867 503,34
Частое поступление денежных средств и их эквивалентов	430				-15 070,44	194 460,93	179 390,49
в том числе:							
поступление денежных средств и их эквивалентов	431	510		246 200,00	13 200 840,73	1 143 556,90	14 590 597,63
выбытие денежных средств и их эквивалентов	432	610		246 200,00	13 215 911,17	949 095,97	14 411 207,14
Частое увеличение дебиторской задолженности	480				23 713 472,89	-25 360,04	23 688 112,85
в том числе:							
увеличение дебиторской задолженности	481	560		246 200,00	40 787 066,42	1 133 440,48	42 166 706,90
уменьшение дебиторской задолженности	482	660		246 200,00	17 073 593,53	1 158 800,52	18 478 594,05

1	2	3	4	5	6	7
Код строки	Код строки	Код строки	Код строки	Код строки	Код строки	Код строки
16С	Х	Х	Х	Х	Х	Х

Итого: 27 098 402,00

Наименование показателя	Код строки	Детализация в отношении средств	Детализация по типу деятельности	Детализация по типу деятельности	Детализация по типу деятельности	Детализация по типу деятельности	Итого
Операции с обязательствами (стр. 520+стр. 530+стр. 540+стр. 550+стр. 560) Чистое увеличение прочих кредиторской задолженности в том числе: увеличение прочих кредиторской задолженности уменьшение прочих кредиторской задолженности Чистое изменение доходов будущих периодов	510	-184 200,00	-184 200,00	27 384 719,74	-1 632,88	27 198 886,86	
	540	-184 200,00	-184 200,00	286 317,74	-1 632,88	100 484,86	
	541	246 200,00	246 200,00	14 551 296,98	943 640,09	15 741 137,07	
	542	430 400,00	430 400,00	14 264 979,24	945 272,97	15 640 652,21	
	550	-	-	27 098 402,00	-	27 098 402,00	

Руководитель:  Кулькина Татьяна Юрьевна (подпись) Главный бухгалтер:  Федотова Ирина Георгиевна (подпись)
 Исполнитель:  (подпись) Директор:  (подпись)
 Бухгалтер:  (подпись) И.Г. Федотова (подпись)
 18.01.2018

**ДОКУМЕНТ ПОДПИСАН
ЭЛЕКТРОННОЙ ПОДПИСЬЮ**

СВЕДЕНИЯ О СЕРТИФИКАТЕ ЭП

Сертификат 603332450510203670830559428146817986133868575781

Владелец Культикова Татьяна Юрьевна

Действителен с 18.02.2022 по 18.02.2023