

Автор
Светлана Вохринцева

ПОЗНАВАТЕЛЬНО-РЕЧЕВОЕ
РАЗВИТИЕ ДЕТЕЙ



КОМНАТНЫЕ
РАСТЕНИЯ



**ТЕТРАДЬ
ОБЩЕНИЯ И РАЗВИТИЯ ДЕТЕЙ**

Тема: «Наш дом»

Реализация

Федеральных государственных требований

Образовательная область «Познание»

Серия «Окружающий мир»

Издательство «Страна Фантазий»

Дорогие друзья, родители и педагоги!

Вашему вниманию представляется «Тетрадь общения и развития детей» для совместной деятельности детей дошкольного возраста, родителей и педагогов.

Содержание тетради включает познавательную информацию и развивающие задания для формирования целостной картины мира, расширения кругозора детей, развития их интеллектуальных и художественных способностей.

Данная тетрадь посвящена **теме «Наш дом»**. Материал представлен в шести тетрадях: «Виды домов», «Мебель», «Бытовая техника», «Посуда», «Живой уголок», «Комнатные растения».

Мы надеемся, что содержание данного материала **позволит:**

детям – в игровой форме увлечься интересными и несложными заданиями по освоению информации о целостности жилья для людей; *расширить* представления о разных видах жилья, о предметах, необходимых в быту, игрушках, условиях жизни комнатных растений и обитателей живого уголка; *воспитать* любовь к природе, родному дому;

родителям – радостно и увлекательно *общаться* с детьми в процессе совместных игровых действий;

педагогам – *систематизировать* знания, умения детей и совершенствовать их детский опыт, умело *применять* познавательный материал в разных формах работы с детьми (в непосредственной образовательной деятельности с детьми, в самостоятельной деятельности детей, в совместной деятельности с родителями).


СОДЕРЖАНИЕ ТЕТРАДИ «КОМНАТНЫЕ РАСТЕНИЯ»:

I. Познавательная информация

Герань	стр. 1
Фигус	стр. 2–3
Кактус	стр. 4
Папоротник	стр. 5
Фиалка	стр. 6–7
Хлорофитум	стр. 8
Традесканция	стр. 9
Сансивиерия	стр. 10–11
Бегония	стр. 12
Цикламен	стр. 13

II. Познавательно-игровые задания

Четвёртый лишний	стр. 14
Что перепутал художник?	стр. 15
Викторина	стр. 16
Математика	стр. 17



Уважаемые взрослые! Дайте возможность вашим детям в общении с вами познать прекрасный окружающий мир, научите их исследовать его, радоваться и удивляться.
Успехов вам и вашим детям!

Герань (пеларгония)



Герань (или пеларгония) – самое популярное растение среди комнатных цветов. Листья у него округлой формы, пёстрые или светло-зелёные с белой или коричневой каймой по краю. Стебель длинный, с зонтиком цветков на макушке.

Герань – светолюбивое растение. Летом её надо часто поливать. Зимой горшок с цветком лучше поставить в прохладное место. Герань долго цветёт крупными яркими соцветиями.

Кроме красивого вида и приятного запаха герань обладает целебными свойствами. Её аромат успокаивает, лечит бессонницу, поднимает настроение. Вот почему этот цветок рекомендуют держать в спальне.

ПРАКТИЧЕСКИЕ ЗАДАНИЯ:



- – гласный звук
- – твёрдый согласный звук
- – мягкий согласный звук

1. Произнеси слова *игла*, *гусеница*, *йогурт* и определи, где находится звук, обозначенный буквой Г: в начале, в середине или в конце слова.
2. С каждым словом составь предложение.
3. Назови другие слова, в которых пишется буква Г.
4. В слове *герань* найди: гласные звуки, твёрдые согласные звуки, мягкие согласные звуки.
5. Повтори написание буквы Г.

ГЕ-РА́НЬ

ГЕРА́НЬ (англ. яз.) GERANIUM [dʒe'reiniəm]

--	--	--	--	--	--	--	--	--	--

Ф ф

Фигус



Фигус – одно из самых распространённых комнатных растений.

Есть древесные формы фикусов, есть кустарники и вьющиеся лианы.

Кроме этого, фикусы различаются своими размерами и цветом листьев.

Растения не переносят сквозняков, переувлажнения почвы и прямых солнечных лучей. Зимой фикусы нуждаются в дополнительном освещении, поэтому горшки с растениями ставят ближе к окну.

Размножаются фикусы стеблевыми черенками. Можно получить столько черенков, сколько на растении листьев.

Фигусы – красивые и полезные растения, они хорошо очищают воздух в комнате.

ПРАКТИЧЕСКИЕ ЗАДАНИЯ:



- – гласный звук
- – твёрдый согласный звук
- – мягкий согласный звук

1. Произнеси слова *филин*, *фонтан*, *эльф* и определи, где находится звук, обозначенный буквой **Ф**: в начале, в середине или в конце слова.
2. С каждым словом составь предложение.
3. Назови другие слова, в которых пишется буква **Ф**.
4. В слове *фикус* найди: гласные звуки, твёрдые согласные звуки, мягкие согласные звуки.
5. Повтори написание буквы **Ф**.

Ф **И** **-** **К** **У** **С**

ФИКУС (англ. яз.) **RUBBER PLANT** [ˈrʌbəˌplɑːnt]



Соедини линиями точки и раскрась рисунок.





Кактус – растение с иголками. За это его часто называют «зеленый ёжик».

Колючки кактуса – это видоизмененные листья. Колючки могут быть разной формы, длины и цвета. Есть пушистые кактусы, на которых вместо колючек растут волоски.

Многие кактусы красиво цветут. Цветки могут быть разного цвета. Не бывает только синих и чёрных цветов.

После цветения на кактусах появляются плоды и семена, которыми растения могут размножаться.

Главные правила ухода: много солнечного света, равномерный летний полив и редкий полив зимой. Кактусы используют для коллекций и цветочных композиций.

ПРАКТИЧЕСКИЕ ЗАДАНИЯ:



- – гласный звук
- – твёрдый согласный звук
- – мягкий согласный звук

1. Произнеси слова *цветок, клоун, вилка* и определи, где находится звук, обозначенный буквой **К**: в начале, в середине или в конце слова.
2. С каждым словом составь предложение.
3. Назови другие слова, в которых пишется буква **К**.
4. В слове *кактус* найди: гласные звуки, твёрдые согласные звуки.
5. Повтори написание буквы **К**.

КАК-ТУС

КАКТУС (англ. яз.) CACTUS [ˈkæktəs]



П п

Папоротник

Папоротник – древнее вечнозелёное растение. Растут папоротники на всех континентах, кроме Антарктиды.

Цветоводы разводят папоротники из-за красивых и пышных листьев. Но то, что у папоротника напоминает лист, вовсе не лист, а целая система ветвей.

Цветков у папоротников не бывает. Нет и семян, размножаются они спорами.

Для выращивания папоротников в помещениях нужны определённые условия. Необходимо следить, чтобы земля в горшке не пересыхала, воздух в комнате был достаточно влажный.

Растение не любит находиться около газовых плит и на сквозняках.



ПРАКТИЧЕСКИЕ ЗАДАНИЯ:



■ – гласный звук

■ – твёрдый согласный звук

■ – мягкий согласный звук

1. Произнеси слова *капуста, пианино, попугай* и определи, где находится звук, обозначенный буквой П: в начале, в середине или в конце слова.
2. С каждым словом составь предложение.
3. Назови другие слова, в которых пишется буква П.
4. В слове *папоротник* найди: гласные звуки, твёрдые согласные звуки, мягкие согласные звуки.
5. Повтори написание буквы П.

ПА-ПО-РОТ-НИК

ПАПОРОТНИК (англ. яз.) FERN [fɜ:n]

--	--	--	--	--	--	--	--	--	--	--	--	--	--	--	--	--	--	--	--	--

Ф ф

Фиалка узамбарская

Фиалка узамбарская – одно из немногих комнатных растений, цветущих круглый год.


Листья у этого растения мягкие, как будто замшевые. Цветки очень красивые: от разных оттенков розового, красного, голубого до белого. Есть фиалки с простыми и махровыми листьями и цветками. Есть миниатюрные сорта с очень маленькими листьями и цветками.

Фиалки – цветы нежные. Они любят свет, но не выносят прямых солнечных лучей. Поливать их следует тёплой водой так, чтобы вода не попадала на листья. Иначе на листьях остаются пятна.

Фиалки – необыкновенно красивые комнатные растения, которые создадут уют и украсят любое помещение.



ПРАКТИЧЕСКИЕ ЗАДАНИЯ:



- – гласный звук
- – твёрдый согласный звук
- – мягкий согласный звук

Ф **И** - **А** **Л** - **К** **А**

1. Произнеси слова *шкаф*, *флаг*, *шарф* и определи, где находится звук, обозначенный буквой **Ф**: в начале, в середине или в конце слова.
2. С каждым словом составь предложение.
3. Назови другие слова, в которых пишется буква **Ф**.
4. В слове *фиалка* найди: гласные звуки, твёрдые и мягкие согласные звуки.
5. Повтори написание буквы **Ф**.

ФИАЛКА (англ. яз.) **VIOLET** ['vaiələt]



Раскрась картинку.



Хх

Хлорофитум



Хлорофитум – очень распространённое комнатное растение, которое быстро растёт. У него длинные изогнутые листья и стебли.

Весной и летом на стеблях появляются сначала мелкие белые цветы, а потом маленькие розетки листьев, которые можно отделить и вырастить из них новые растения.

Хлорофитум прекрасно растёт в любых условиях, даже при искусственном освещении.

Растение красиво смотрится в висячих горшках.

Хлорофитум не только красивый, но и полезный цветок. Он обогащает воздух в комнате кислородом. Особенно полезно держать его на кухне, которая оснащена газовой плитой.

ПРАКТИЧЕСКИЕ ЗАДАНИЯ:



- – гласный звук
- – твёрдый согласный звук
- – мягкий согласный звук

1. Произнеси слова *петух*, *черепаха*, *холодильник* и определи, где находится звук, обозначенный буквой **Х**: в начале, в середине или в конце слова.
2. С каждым словом составь предложение.
3. Назови другие слова, в которых пишется буква **Х**.
4. В слове *хлорофитум* найди: гласные звуки, твёрдые и мягкие согласные звуки.
5. Повтори написание буквы **Х**.

Х_■**Л**_■**О**_■**-****Р**_■**О**_■**-****Ф**_■**И**_■**-****Т**_■**У**_■**М**_■

ХЛОРОФИТУМ (англ. яз.) **CHLOROPHYTUM** [klɔ:rə'fɪtəm]



Т т

Традесканция

Традесканция – неприхотливое многолетнее травянистое растение с длинными хрупкими стеблями, густо покрытыми листочками.

Листья мелкие, продолговатые, заострённые. Поверхность листа гладкая или опушённая. Окраска листьев равномерно-зелёная или полосатая. Цветёт традесканция редко, цветки мелкие и неяркие.

Лучше всего содержать растение подальше от солнечных лучей, проветривать помещение и поддерживать влажность воздуха. Размножается верхушечными черенками.

Традесканция содержит питательные вещества, поэтому используется как корм для комнатных животных: хомячков, птиц, черепах.



ПРАКТИЧЕСКИЕ ЗАДАНИЯ:



■ – гласный звук

■ – твёрдый согласный звук

■ – мягкий согласный звук

1. Произнеси слова *енот*, *тыква*, *картофель* и определи, где находится звук, обозначенный буквой **Т**: в начале, в середине или в конце слова.
2. С каждым словом составь предложение.
3. Назови другие слова, в которых пишется буква **Т**.
4. В слове *традесканция* найди: гласные звуки, твёрдые согласные звуки, мягкие согласные звуки.
5. Повтори написание буквы **Т**.

ТРА-ДЕС-КАН-ЦИ-Я
[й'а]

ТРАДЕСКАНЦИЯ (англ. яз.) **SPIDERWORT** ['spaidəwɜ:t]

Сс

Сансевиерия (сансевьера)



Сансевиерия – многолетнее вечнозелёное травянистое растение с очень красивыми пёстрыми прямостоячими жёсткими листьями, за что в народе его прозвали «щучий хвост».

Цветет маленькими белыми цветками, собранными в соцветия. По ночам от цветов исходит довольно сильный аромат ванили.

Растение не требует особого ухода и хорошо себя чувствует при любом освещении.

Не переносит сансевиерия только обильного полива. Хорошо растёт в плоской широкой посуде. Размножается делением корневища.

Красиво смотрится в современном интерьере. Применяется в народной медицине для лечения простуды.

ПРАКТИЧЕСКИЕ ЗАДАНИЯ:

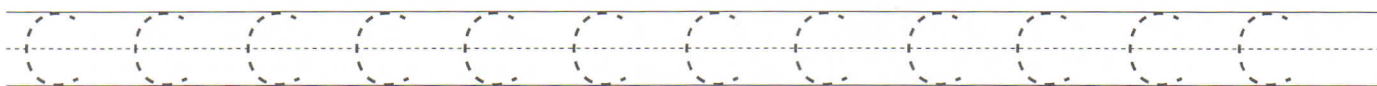


- – гласный звук
- – твёрдый согласный звук
- – мягкий согласный звук

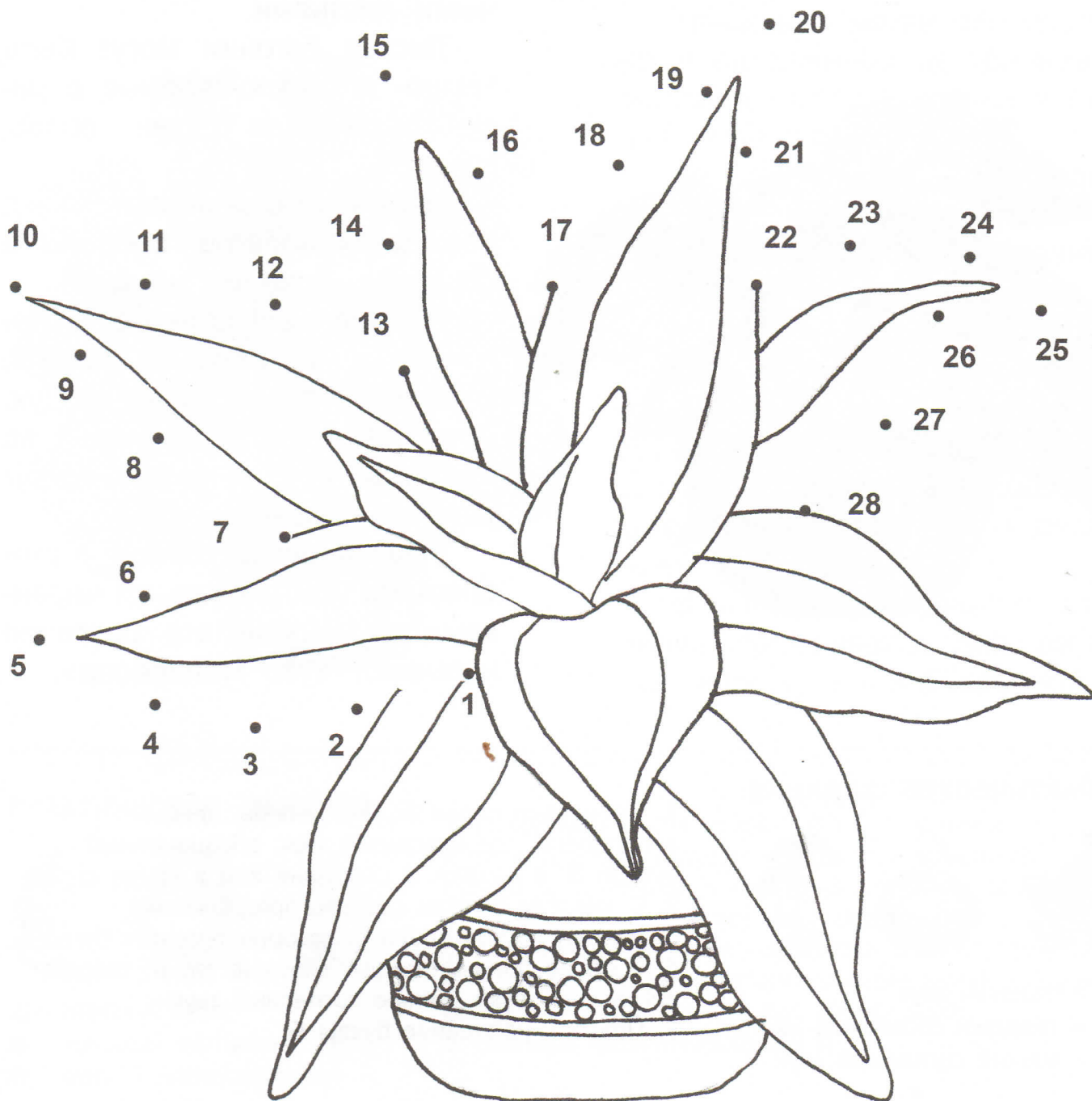
1. Произнеси слова *жимолист*, *пылесос*, *свёкла* и определи, где находится звук, обозначенный буквой **С**: в начале, в середине или в конце слова.
2. С каждым словом составь предложение.
3. Назови другие слова, в которых пишется буква **С**.
4. В слове *сансевиерия* найди: гласные звуки, твёрдые согласные звуки, мягкие согласные звуки.
5. Повтори написание буквы **С**.

СА**Н**-**СЕ**-**ВИ**-**Е**-**РИ**-**Я**
[й'э] [й'а]

САНСЕВИЕРИЯ (англ. яз.) **SANSEVIERIYA** [ˌsænsi'viəriə]



Соедини последовательно точки по цифрам.
Какой цветок у тебя получился? Раскрась рисунок.



Бегонии очень разнообразны по внешнему виду. В комнатном цветоводстве используют в основном растения с красивыми цветками или декоративными листьями.

Листья бегонии могут быть тёмно- и светло-зелёные с рисунком в виде пятен, полос, крестов.

Цветки располагаются на верхушках побегов, собраны в соцветия, похожие на кисть.

Лучшее освещение для бегоний – яркий рассеянный свет. Бегонии любят влажный воздух. Для этого горшок помещают во влажный торф, а воздух вокруг растения опрыскивают.

Размножаются бегонии стеблевыми или листовыми черенками. В народе это растение называют «ухо Наполеона».



ПРАКТИЧЕСКИЕ ЗАДАНИЯ:




- – гласный звук
- – твёрдый согласный звук
- – мягкий согласный звук

1. Произнеси слова *банан, лебедь, грибы* и определи, где находится звук, обозначенный буквой **Б**: в начале, в середине или в конце слова.
2. С каждым словом составь предложение.
3. Назови другие слова, в которых пишется буква **Б**.
4. В слове *бегония* найди: гласные звуки, твёрдые согласные звуки, мягкие согласные звуки.
5. Повтори написание буквы **Б**.



БЕ-ГО-НИ-Я
 ■ ■ ■ ■ ■ ■ ■ ■ ■ ■
 [й'а]

БЕГОНИЯ (англ. яз.) **BEGONIA** [bi'gəʊniə]





ЧЕТВЁРТЫЙ ЛИШНИЙ

Какой признак объединяет три картинки в каждом ряду и отличает четвёртую?



ЧТО ПЕРЕПУТАЛ ХУДОЖНИК?

Объясни, что неправильно нарисовал художник.
Придумай по картинкам весёлые рассказы.



ВИКТОРИНА

1. Какие комнатные растения вы знаете?

(Узамбарская фиалка, герань, папоротник, фикус, бегония и другие.)

2. Какой цветок любит свет, но не переносит прямых солнечных лучей?

(Узамбарская фиалка.)

3. Какое комнатное растение из-за его целебных свойств рекомендуют держать в спальне?

(Герань.)

4. У какого влаголюбивого растения с красивыми резными листьями не бывает цветов?

(Папоротник.)

5. Какое распространённое комнатное растение с крупными листьями может иметь форму дерева, кустарника или вьющейся лианы?

(Фикус.)

6. Какое комнатное растение в народе называют «ухо Наполеона»?

(Бегония.)

7. Какое растение за его внешний вид называют «зелёный ёжик»?

(Кактус.)

8. Как называется многолетнее клубневое растение, цветущее зимой?

(Цикламен.)

9. У какого растения на стеблях появляются маленькие розетки листьев, из которых можно вырастить новое растение?

(Хлорофитум.)

10. Какое комнатное растение содержит много питательных веществ, поэтому используется в качестве корма для комнатных животных?

(Традесканция.)


11. Название какого растения связано с рыбой?

(Щучий хвост.)

МАТЕМАТИКА

Количественный и порядковый счёт в пределах пяти


1. Посчитай, сколько листочков нарисовано в каждом квадратике. Назови, от какого комнатного растения листья? (*Герань, папоротник, цикламен, бегония, фикус*). Когда мы считаем «один, два, три...», что мы называем? (*Количество*). Как нужно считать, чтобы узнать, на каком месте по счёту находятся листья растений? (*По порядку*). В каких квадратиках по счёту нарисованы: лист герани, цикламена, фикуса? (*Первом, третьем, пятом*).



2. Впиши в пустые окошки верхнего ряда цифры, которые должны стоять: после цифры 4, перед цифрой 2 и между цифрами 2 и 4. Нарисуй в нижнем ряду квадратиков количество цветков цикламена, соответствующее каждой цифре.

	2		4	
				

3. Посчитай, сколько всего горшков с комнатными растениями находится на подоконнике. Назови каждое растение и посчитай их слева направо (*герань, кактус, фиалка, хлорофитум, сансевиерия*) и в обратном порядке, справа налево. Изменился ли результат счёта? Назови, какой по счёту на подоконнике стоит цветок фиалки, кактуса, хлорофитума.



4. Продолжи ряд:

1 2 3 4 5

Автор
Светлана Вохринцева

**ПОЗНАВАТЕЛЬНО-РЕЧЕВОЕ РАЗВИТИЕ ДЕТЕЙ
КОМНАТНЫЕ РАСТЕНИЯ**

Тетрадь общения и развития детей

Тема «Наш дом»

Образовательная область «Познание»


Серия «Окружающий мир»



Светлана
Вохринцева

Издательством «Страна Фантазий» выпущена серия «Окружающий мир», состоящая из следующих материалов:


- дидактический демонстрационный материал (формат А2) по 15 темам: «Времена года», «Виды спорта», «Наш дом», «Москва – столица России», «Насекомые», «Животные», «Растительный мир», «Урожай», «Безопасность», «Птицы», «Транспорт», «Моя деревня», «Знакомимся с разными странами», «Армия России», «Музыкальные инструменты»;
- методические пособия с дидактическим материалом (формат А4) по 15 темам;
- тетради общения и развития детей (формат А4) по 15 темам;
- дидактический материал «Малышам» для организации разных видов детской деятельности (формат А5) по 15 темам;
- лото, домино, разрезные картинки для организации самостоятельной деятельности детей (формат А4) по 15 темам;
- раскраски для детей (формат А5) по 15 темам.



Главный редактор: Станислав Вохринцев
Составители: Светлана Вохринцева,
Людмила Атнахова, к.п.н., доцент УрГПУ
Научный редактор: Людмила Атнахова, к.п.н., доцент УрГПУ
Редактор: Евгения Тимофеева
Художественный редактор: Станислав Вохринцев
Дизайн и вёрстка: Ирина Богданова, Анна Кострикова
Художники: Светлана Собещук, Олеся Индигарова

Охраняется законом об авторском праве

Полная или частичная перепечатка издания
возможна только с разрешения издательства



Издательство «Страна Фантазий»
© ИП Вохринцева С.В., 12.06.2012 г.
620034, г. Екатеринбург, ул. Бебеля, 17, оф. 610
Тел. (343) 245-62-72, 245-94-70, 381-89-62
e-mail: sv@strana-fantasy.ru

Интернет-магазин: www.strana-fantasy.ru
Лицензия ИД №00704 от 17.01.2000 г.

Изготовлено из экологически чистого сырья
ИЗБЕГАЙТЕ ПОДДЕЛОК!

